



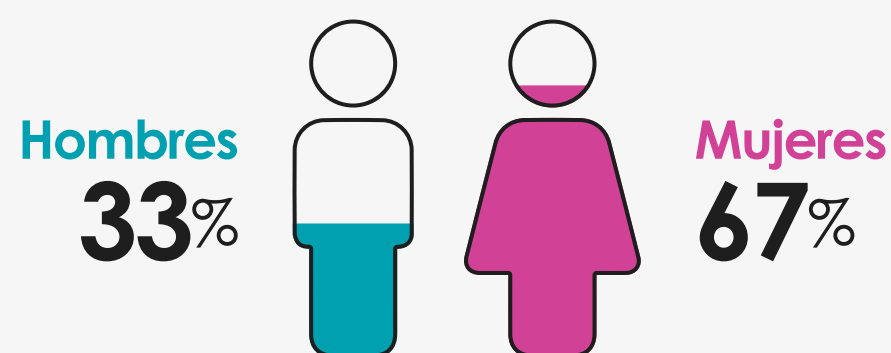
Lo bueno
se devuelve

¡Fintech, con terreno para crecer!

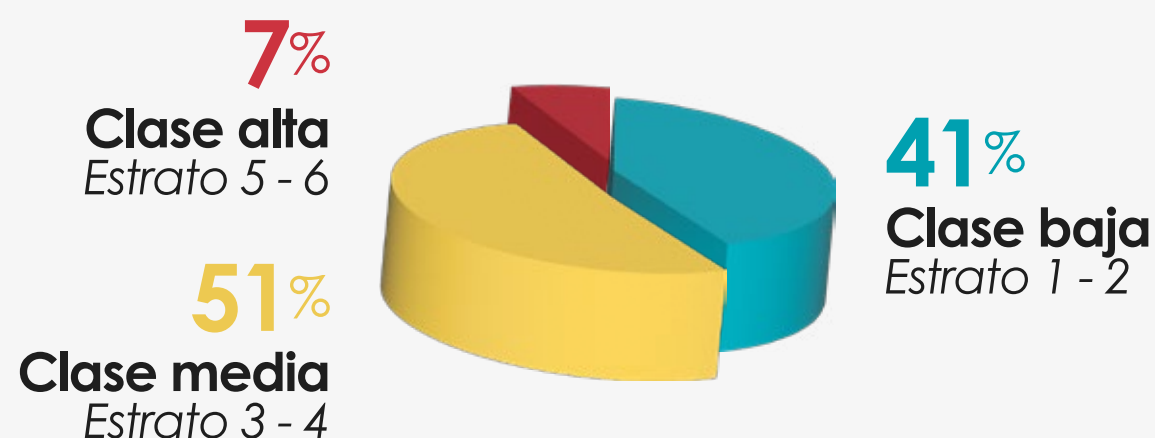
PARTE 1/2



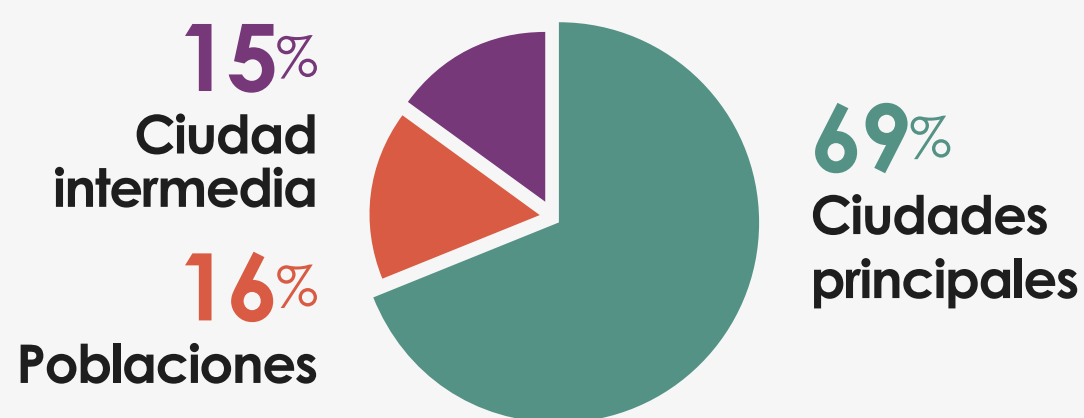
Uso de billeteras digitales por género



Penetración por clase social



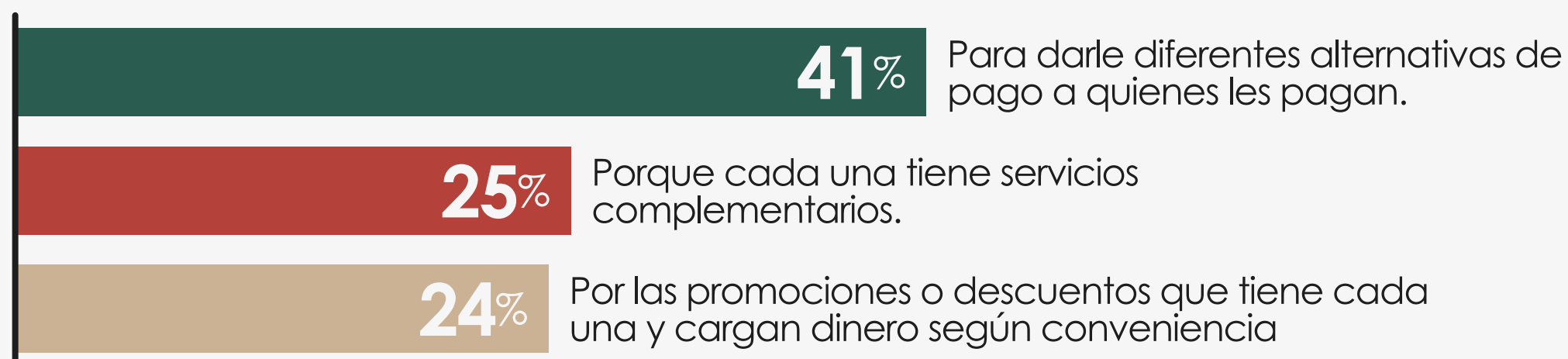
Por localización



¿Cuántas billeteras digitales maneja?



Razones principales para tener dos o más billeteras



Frecuencia de uso

17%
Diario

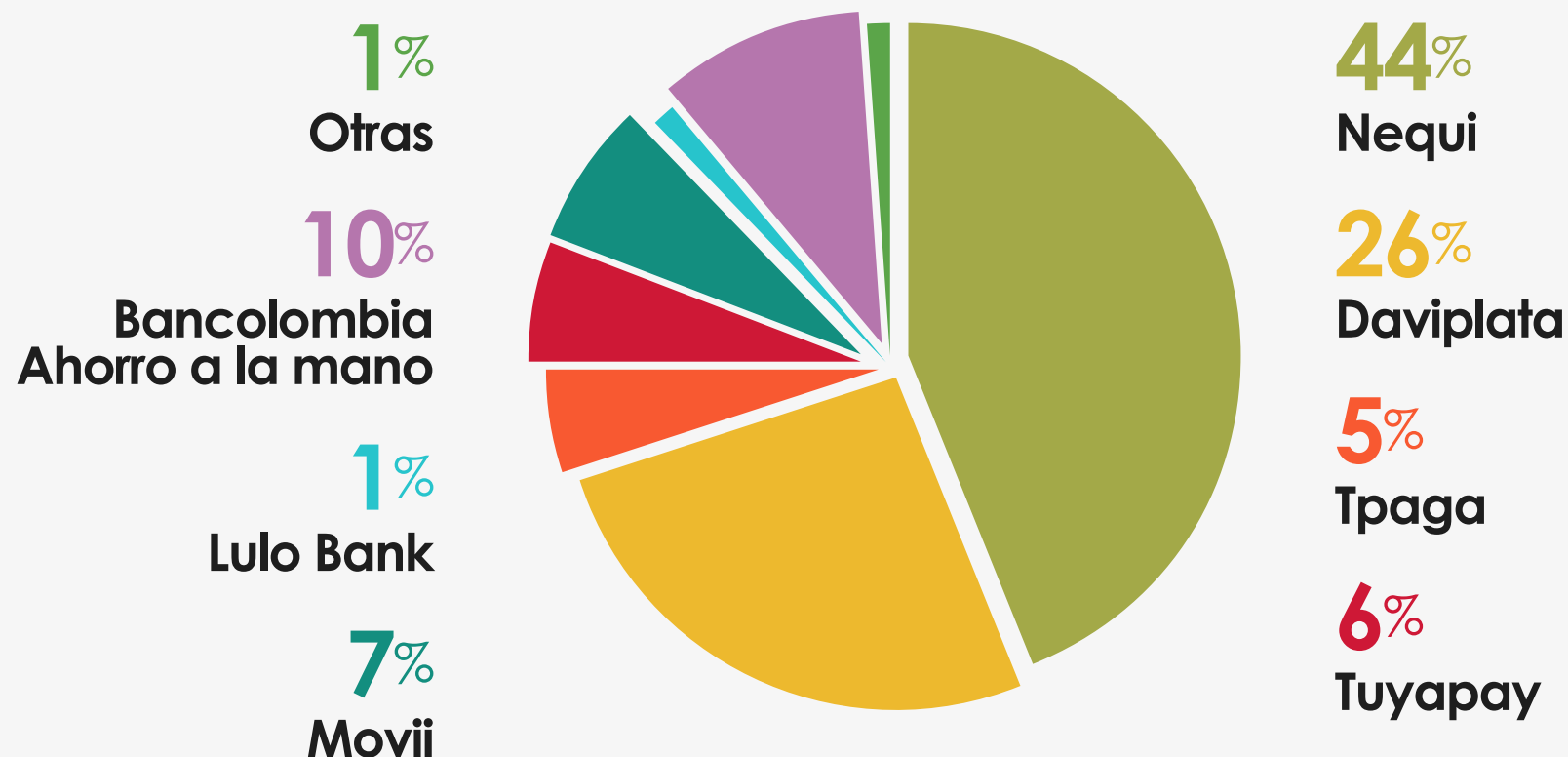
34%
Semanal

14%
Quincenal

10%
Mensual

25%
Solo cuando la necesita

Las personas que tiene una sola billetera digital, prefieren tener:



Así conviven las billeteras digitales en las personas

- Los que tienen **Nequi**, el **77%** también usan **Daviplata** y el **15%** usan **Movii**.
- Los que tienen **Daviplata**, el **34%** usan **Tuyapay** y el **24%** usan **Bancolombia ahorro a la mano**.
 - Los que tienen **Tuyapay**, el **77%** usan **Nequi** y el **17%** usan **Movii**.
 - Los que tienen **Movii**, el **82%** usan **Nequi** y el **80%** usan **Daviplata**.
 - Los que tienen **Dale**, el **74%** usan **Nequi** y el **38%** usan **Tpaga**.
- Los que tienen **Bancolombia ahorro a la mano**, el **81%** usan **Daviplata** y el **30%** usan **Tpaga**.



ESTUDIOS & INVESTIGACIONES DE MERCADO

Mida el pulso del mercado con nuestra audiencia e identifique oportunidades de crecimiento e insights relevantes al comportamiento de uso o compra de las personas.

AGENDEMOS UNA REUNIÓN

 **315 200 1189**